

Spezifische Informationen über Anlageoptionen

Nachfolgend bezeichnet der Begriff Produkt den Fonds bzw. die Anlageoption des Versicherungsprodukts, welches Sie als Kunde kaufen.
Die nachfolgenden Informationen und Werte beziehen sich ausschließlich auf den jeweiligen angegebenen Fonds bzw. die jeweilige Anlageoption.

Produkt

Name	ODDO BHF Algo Global DRw-EUR
Hersteller	ODDO BHF AM GmbH
ISIN	DE000A141W00
Stand	06.10.2024


Sie sind im Begriff ein Produkt zu erwerben, das nicht einfach ist und schwer zu verstehen sein kann.

Um welche Art von Produkt handelt es sich?

Ziele	Ziel einer Anlage im Fonds ist es, an der Wertentwicklung von Aktien weltweit teilzuhaben. Die Auswahl der Aktien für den Fonds erfolgt mit Hilfe eines quantitativen Modells. Dabei werden die Aktien der wichtigsten globalen Unternehmen anhand ihrer Bewertung, dem Momentum (der Dynamik der Kursentwicklung), dem Risiko, dem Wachstum und der Gewinnrevision (der Veränderung der Gewinnerwartung der Analysten, die das Unternehmen beobachten) ausgewertet. Die jeweils besten Aktien pro Kategorie werden in den Fonds aufgenommen; die Zusammensetzung wird quartalsweise überprüft. Im Rahmen der nachhaltigen Anlagestrategie werden die derzeitigen und künftigen Nachhaltigkeitsaktivitäten von Emittenten analysiert und Nachhaltigkeitschancen und -risiken bei der Anlageentscheidung einbezogen sowie die wesentlichen negativen Auswirkungen von Anlageentscheidungen auf Nachhaltigkeitsfaktoren berücksichtigt. Der Anlageprozess basiert auf ESG-Integration, ESG-Ratings, normativen und sektoralen Ausschlüssen (u.a. UN Global Compact, kontroverse Waffen) und einer Positivselektion. Die Gesellschaft beachtet zudem die Prinzipien für verantwortliches Investieren der Vereinten Nationen („UN PRI“) in Bezug auf Umwelt-, Sozial- und Governance-Fragen und wendet diese auch im Rahmen ihres Engagements an, z. B. durch die Ausübung von Stimmrechten, die aktive Wahrnehmung von Aktionärs- und Gläubigerrechten und den Dialog mit Emittenten. Das ESG-Anlageuniversum des Fonds ist der MSCI World (EUR, NR)**. Es wird ein Selektivitätsansatz angewendet, welcher dazu führt, dass mindestens 20 % des Anlageuniversums des Fonds ausgeschlossen werden. Der Investmentprozess besteht aus zwei Stufen. Die erste Stufe basiert auf normbasierten Ausschlüssen und Ausschlüssen kontroverser Geschäftsfelder. Der Fonds investiert nicht in Emittenten, welche an der Herstellung und dem Vertrieb von nicht konventionellen Waffen beteiligt sind. Darüber hinaus werden Emittenten aus weiteren kontroversen Geschäftsfeldern ausgeschlossen, wenn eine bestimmte Umsatzschwelle überschritten wird. Dazu gehören Kohlebergbau, Kohleverstromung, Kohleentwicklungsprojekte oder -infrastruktur, Tabak und die Förderung fossiler Brennstoffe in der Arktis. Darüber hinaus werden Emittenten aus den folgenden Sektoren ausgeschlossen, die ihren Umsatz zu mehr als 5 % aus der Förderung von Kohle und Erdöl generieren oder zu mehr als 5 % aus der Erschließung, Förderung und Nutzung von unkonventionellem Öl und Gas (Schieferöl und -gas sowie Ölsande) generieren oder zu mehr als 10 % aus der Energiegewinnung oder dem sonstigen Einsatz von fossilen Brennstoffen (exklusive Gas) generieren. Emittenten, die in erheblichem Maße gegen die Prinzipien des UN Global Compact verstoßen, werden ebenfalls ausgeschlossen. Auf der zweiten Stufe werden ESG-Ratings einbezogen. Emittenten mit einem MSCI ESG-Rating von „CCC“ und „B“ werden ausgeschlossen. Zudem erfolgt eine Positivselektion von Emittenten, die geringere Nachhaltigkeitsrisiken aufweisen (Best-in-Class-Ansatz). Hierdurch soll erreicht werden, dass die Emittenten nicht zu einer erheblichen Beeinträchtigung von Umwelt- und/oder Sozialzielen beitragen. Mindestens 90 % der gewichteten Vermögensgegenstände (exklusive Bankguthaben) im Portfolio verfügen- unter Berücksichtigung der Gewichtung der einzelnen Vermögensgegenstände- über ein ESG-Rating. Der Fokus liegt auf Emittenten mit einer hohen Nachhaltigkeitsleistung. Das Ziel ist ein durchschnittliches MSCI ESG-Rating von „A“ oder besser für das Portfolio des Fonds. Der Fonds orientiert sich am MSCI World Index (EUR, NR) als Vergleichsmaßstab**, bildet diesen jedoch nicht identisch ab, sondern strebt danach seine Wertentwicklung zu übertreffen, wodurch wesentliche Abweichungen sowohl in positiver als auch negativer Hinsicht vom Vergleichsmaßstab möglich sind. Der Fonds unterliegt einem aktiven Management, welches dabei stetig nach vielversprechenden Anlageobjekten sucht, von welchen eine gute Wertentwicklung zu erwarten ist.
Kleinanleger-Zielgruppe	Der Fonds richtet sich an alle Anleger, die das Ziel der Vermögensbildung bzw. Vermögensoptimierung verfolgen. Die Anleger sollten in der Lage sein, Wertschwankungen und deutliche Verluste zu tragen, und keine Garantie bezüglich des Erhalts ihrer Anlagesumme benötigen. Der Fonds ist unter Umständen für Anleger nicht geeignet, die ihr Kapital innerhalb eines Zeitraums von 5 Jahren aus dem Fonds zurückziehen wollen. Die Einschätzung der Gesellschaft stellt keine Anlageberatung dar, sondern soll dem Anleger einen ersten Anhaltspunkt geben, ob der Fonds seiner Anlageerfahrung, seiner Risikoneigung und seinem Anlagehorizont entspricht.

Welche Risiken bestehen und was könnte ich im Gegenzug dafür bekommen?

Risikoindikator


Niedrigeres Risiko

1

2


3


4

5

6

7


Höheres Risiko

**Der Risikoindikator beruht auf der Annahme, dass Sie das Produkt 5 Jahre halten. Wenn Sie die Anlage frühzeitig einlösen, kann das tatsächliche Risiko erheblich davon abweichen und Sie erhalten unter Umständen weniger zurück.**

Der Gesamtrisikoindikator hilft Ihnen, das mit diesem Produkt verbundene Risiko im Vergleich zu anderen Produkten einzuschätzen. Er zeigt, wie hoch die Wahrscheinlichkeit ist, dass Sie bei diesem Produkt Geld verlieren, weil sich die Märkte in einer bestimmten Weise entwickeln oder wir nicht in der Lage sind, Sie auszubezahlen. Wir haben dieses Produkt auf einer Skala von 1 bis 7 in die Risikoklasse 4 eingestuft, wobei 4 einer mittleren Risikoklasse entspricht. Das Risiko potenzieller Verluste aus der künftigen Wertentwicklung wird als mittel eingestuft. Bei ungünstigen Marktbedingungen ist es äußerst unwahrscheinlich, dass unsere Fähigkeit beeinträchtigt wird, Sie auszuzahlen.

Dieses Produkt beinhaltet keinen Schutz vor künftigen Marktentwicklungen, sodass Sie das angelegte Kapital ganz oder teilweise verlieren könnten.

Performance-Szenarien

In den angeführten Zahlen sind sämtliche Kosten des Produkts selbst enthalten. Unberücksichtigt ist auch Ihre persönliche steuerliche Situation, die sich ebenfalls auf den am Ende erzielten Betrag auswirken kann.

Was Sie bei diesem Produkt am Ende herausbekommen, hängt von der künftigen Marktentwicklung ab. Die künftige Marktentwicklung ist ungewiss und lässt sich nicht mit Bestimmtheit vorhersagen.

Das dargestellte pessimistische, mittlere und optimistische Szenario veranschaulichen die schlechteste, durchschnittliche und beste Wertentwicklung des Produkts in den letzten 10 Jahren. Die Märkte könnten sich künftig völlig anders entwickeln.

Spezifische Informationen über Anlageoptionen

Nachfolgend bezeichnet der Begriff Produkt den Fonds bzw. die Anlageoption des Versicherungsprodukts, welches Sie als Kunde kaufen. Die nachfolgenden Informationen und Werte beziehen sich ausschließlich auf den jeweiligen angegebenen Fonds bzw. die jeweilige Anlageoption.

Empfohlene Haltedauer: 5 Jahre Anlagebeispiel: 10.000 EUR		Wenn Sie nach 1 Jahr aussteigen	Wenn Sie nach 5 Jahren aussteigen
Szenarien			
Minimum	Es gibt keine garantierte Mindestrendite. Sie könnten Ihre Anlage ganz oder teilweise verlieren.		
Stressszenario ¹⁾	Was Sie am Ende nach Abzug der Kosten herausbekommen könnten	1.380 EUR	1.420 EUR
	Prozentuale Rendite	-86,2 %	-32,3 %
Pessimistisches Szenario ²⁾	Was Sie am Ende nach Abzug der Kosten herausbekommen könnten	8.590 EUR	10.370 EUR
	Prozentuale Rendite	-14,1 %	0,7 %
Mittleres Szenario ³⁾	Was Sie am Ende nach Abzug der Kosten herausbekommen könnten	10.830 EUR	15.400 EUR
	Prozentuale Rendite	8,3 %	9,0 %
Optimistisches Szenario ⁴⁾	Was Sie am Ende nach Abzug der Kosten herausbekommen könnten	14.570 EUR	18.040 EUR
	Prozentuale Rendite	45,7 %	12,5 %

Die Performance-Angaben beziehen sich ausschließlich auf die Anlageoption, nicht aber auf das gesamte Versicherungsanlageprodukt. Bitte berücksichtigen Sie, dass sich die empfohlene Haltedauer der Anlageoption von der empfohlenen Haltedauer des Versicherungsanlageprodukts unterscheiden kann.

¹⁾ Das Stressszenario zeigt, was Sie unter extremen Marktbedingungen zurückbekommen könnten.
²⁾ Das pessimistische Szenario ergab sich bei einer Anlage zwischen 03/2015 und 03/2020.
³⁾ Das mittlere Szenario ergab sich bei einer Anlage zwischen 05/2017 und 05/2022.
⁴⁾ Das optimistische Szenario ergab sich bei einer Anlage zwischen 10/2016 und 10/2021.

Welche Kosten entstehen?

Die Person, die Ihnen dieses Produkt verkauft oder Sie dazu berät, kann Ihnen weitere Kosten berechnen. Sollte dies der Fall sein, teilt diese Person Ihnen diese Kosten mit und legt dar, wie sich diese Kosten auf Ihre Anlage auswirken werden.

Kosten im Zeitverlauf

In den Tabellen werden Beträge dargestellt, die zur Deckung verschiedener Kostenarten von Ihrer Anlage entnommen werden. Diese Beträge hängen davon ab, wie viel Sie anlegen, wie lange Sie das Produkt halten und wie gut sich das Produkt entwickelt. Die hier dargestellten Beträge veranschaulichen einen beispielhaften Anlagebetrag und verschiedene mögliche Anlagezeiträume.

Wir haben folgende Annahme zugrunde gelegt:

- Im ersten Jahr würden Sie den angelegten Betrag zurückerhalten (0 % Jahresrendite). Für die anderen Halteperioden haben wir angenommen, dass sich das Produkt wie im mittleren Szenario dargestellt entwickelt.
- 10.000 EUR werden angelegt

	Wenn Sie nach 1 Jahr aussteigen	Wenn Sie nach 5 Jahren aussteigen
Kosten insgesamt	165 EUR	1.032 EUR
Jährliche Auswirkungen der Kosten (*)	1,7 %	1,7 % pro Jahr

(*) Diese Angaben veranschaulichen, wie die Kosten Ihre Rendite pro Jahr während der Haltedauer verringern. Wenn Sie beispielsweise zum Ende der empfohlenen Haltedauer aussteigen, wird Ihre durchschnittliche Rendite pro Jahr voraussichtlich 10,7 % vor Kosten und 9,0 % nach Kosten betragen.

Zusammensetzung der Kosten

Einmalige Kosten bei Einstieg oder Ausstieg		Wenn Sie nach 1 Jahr aussteigen
Einstiegskosten	Auswirkung der Kosten, die Sie zahlen müssen, wenn Sie Ihre Anlage tätigen. Die Kosten für den Vertrieb Ihres Produkts sind darin inbegriffen.	0 EUR
Ausstiegskosten	Wir berechnen keine Ausstiegsgebühr für dieses Produkt.	0 EUR
Laufende Kosten pro Jahr		
Verwaltungsgebühren und sonstige Verwaltungs- oder Betriebskosten	1,55 % des Werts Ihrer Anlage pro Jahr. Hierbei handelt es sich um eine Schätzung auf der Grundlage der tatsächlichen Kosten des letzten Jahres.	155 EUR
Transaktionskosten	0,10 % des Werts Ihrer Anlage pro Jahr. Hierbei handelt es sich um eine Schätzung der Kosten, die anfallen, wenn wir die zugrunde liegenden Anlagen für das Produkt kaufen oder verkaufen. Der tatsächliche Betrag hängt davon ab, wie viel wir kaufen und verkaufen.	10 EUR
Zusätzliche Kosten unter bestimmten Bedingungen		
Erfolgsgebühren und Carried Interest	Für dieses Produkt wird keine Erfolgsgebühr berechnet.	0 EUR

Durch die Einbettung der Anlageoption in das Versicherungsprodukt kommen weitere Kosten hinzu. Diese Kosten sind nicht in diesem Dokument der spezifischen Informationen der Anlageoption aufgeführt. Die dargestellte Kostentabelle ist für die empfohlene Haltedauer der Anlageoption berechnet. Die aufgeführten Kosten fallen jedoch für die gesamte Laufzeit des Versicherungsanlageproduktes an.

Sonstige zweckdienliche Angaben

Die frühere Wertentwicklung für 0 Jahre ist unter zu finden.