

Spezifische Informationen über Anlageoptionen

Nachfolgend bezeichnet der Begriff Produkt den Fonds bzw. die Anlageoption des Versicherungsprodukts, welches Sie als Kunde kaufen.
Die nachfolgenden Informationen und Werte beziehen sich ausschließlich auf den jeweiligen angegebenen Fonds bzw. die jeweilige Anlageoption.

Produkt

Name	ODDO BHF Money Market CR-EUR
Hersteller	ODDO BHF AM GmbH
ISIN	DE0009770206
Stand	16.08.2024


Sie sind im Begriff ein Produkt zu erwerben, das nicht einfach ist und schwer zu verstehen sein kann.

Um welche Art von Produkt handelt es sich?

Ziele	<p>Ziel einer Anlage im Fonds ist es, an der Wertentwicklung der Geldmärkte zu partizipieren und einen stetigen Wertzuwachs zu erzielen. Der Fonds ist ein Geldmarktfonds, welcher aktiv in eine Mischung von Geldmarktinstrumenten investiert. Der Fonds investiert dazu vor allem in Pfandbriefe, Covered Bonds und variabel oder festverzinsliche Schuldverschreibungen, Geldmarktinstrumente und Anleihen öffentlicher Aussteller vorwiegend aus der Europäischen Union oder aus Vertragsstaaten des Abkommens über den EWR. Die gewichtete durchschnittliche Zinsbindungsdauer (WAM) der für Rechnung des Fonds gehaltenen Vermögenswerte beträgt maximal 90 Tage. Währungsrisiken werden durch die ausschließliche Anlage in Euro nicht eingegangen. Die Auswahl der Anlagen beruht auf der Einschätzung unserer Kapitalmarktexperten, welche insbesondere auf eine hohe Kreditwürdigkeit der Schuldner achten. Die im Portfolio gehaltenen Vermögensgegenstände müssen bei Erwerb ein Mindestrating von AA- oder besser, einer anerkannten Ratingagentur oder ein gleichwertiges Rating aufweisen. Ersatzweise kann auch das Emittenten-Rating herangezogen werden. Derivategeschäfte werden für den Fonds nicht abgeschlossen. Das Fondsmanagement orientiert sich an keinem Vergleichsmaßstab, sondern selektiert aktiv anhand des makroökonomischen Umfelds eine Länder- und Branchenauswahl. Der Fondsmanager bezieht Nachhaltigkeitsrisiken in seinen Anlageprozess ein, indem er ESG-Merkmale (Umwelt, Soziales und gute Unternehmensführung) bei Anlageentscheidungen sowie wesentliche negative Auswirkungen von Anlageentscheidungen auf Nachhaltigkeitsfaktoren berücksichtigt. Der Anlageprozess basiert auf ESG-Integration, normativem Screening (u. a. UN Global Compact, kontroverse Waffen), Sektor Ausschlüssen und einem Best-In-Class-Ansatz. Das ESG-Anlageuniversum des Fonds besteht aus Bestandteilen des ICE BofA 0-1 Year Euro Broad Market Index und des ICE BofA Euro Treasury Bill. Emittenten mit einem Kreditrating unter AA- werden jedoch nicht berücksichtigt. Der Fondsmanager kann auch in jeden in Frage kommenden Emittenten investieren, der nicht Bestandteil des ESG-Anlageuniversums ist und der nachhaltigen Anlagestrategie des Fonds entspricht. Emittenten, die Hersteller von nicht konventionellen Waffen sind oder diese vertreiben, werden ausgeschlossen. Darüber hinaus werden Emittenten in den folgenden Sektoren ausgeschlossen, wenn sie mehr als 5 % ihrer Umsätze aus der Förderung von Kohle und Erdöl oder mehr als 5 % aus dem Anbau, der Exploration und aus Dienstleistungen für Ölsand und Ölschiefer oder mehr als 10 % aus der Energiegewinnung oder dem sonstigen Einsatz von fossilen Brennstoffen (exklusive Gas) generieren. Emittenten, die eine bestimmte Umsatzschwelle in den Bereichen Kohle (Kohleabbau, Stromerzeugung oder Entwicklung neuer Projekte), Exploration, Produktion und Ausbeutung von (konventionellem und unkonventionellem) Öl und Gas in der Arktis sowie in der Tabakproduktion überschreiten, werden ebenfalls ausgeschlossen. Darüber hinaus werden Unternehmen, die in erheblichem Maße gegen die Prinzipien des UN Global Compact verstoßen, ausgeschlossen sowie Emittenten mit einem MSCI ESG-Rating von „B“ und „CCC“. Bezüglich der nach Anwendung der Ausschlüsse geeigneten Vermögensgegenstände erfolgt eine Positivselektion (Best-in-Class) von Emittenten, die geringere Nachhaltigkeitsrisiken aufweisen. Hierdurch soll erreicht werden, dass keine Vermögensgegenstände für das Portfolio ausgewählt werden, deren Emittenten zu einer erheblichen Beeinträchtigung von Umwelt und/oder Sozialzielen beitragen. Mindestens 90 % der Vermögensgegenstände (exklusive Bankguthaben) im Portfolio verfügen –unter Berücksichtigung der Gewichtung einzelner Vermögensgegenstände –über ein ESG-Rating. Der Fokus liegt auf Emittenten mit einer starken Nachhaltigkeitsleistung. Das Ziel ist ein durchschnittliches MSCI ESG-Rating von „A“ oder besser für das Portfolio des Fonds. Der Fonds entspricht Artikel 8 der SFDR</p>
Kleinanleger-Zielgruppe	<p>Der Fonds richtet sich an alle Anleger, die das Ziel der Vermögensbildung bzw. Vermögensoptimierung verfolgen. Die Anleger sollten keine Garantie bezüglich des Erhalts ihrer Anlagesumme benötigen; die Anteile unterliegen grundsätzlich nur geringen Wertschwankungen. Verluste können nicht ausgeschlossen werden. Der Fonds ist unter Umständen für Anleger nicht geeignet, die ihr Kapital innerhalb eines Zeitraums von 3 Monaten aus dem Fonds zurückziehen wollen. Die Einschätzung der Gesellschaft stellt keine Anlageberatung dar, sondern soll dem Anleger einen ersten Anhaltspunkt geben, ob der Fonds seiner Anlageerfahrung, seiner Risikoneigung und seinem Anlagehorizont entspricht</p>

Welche Risiken bestehen und was könnte ich im Gegenzug dafür bekommen?

Risikoindikator


Niedrigeres Risiko

1

2

3


4


5

6

7

Höheres Risiko





Der Risikoindikator beruht auf der Annahme, dass Sie das Produkt 3 Monate halten. Wenn Sie die Anlage frühzeitig einlösen, kann das tatsächliche Risiko erheblich davon abweichen und Sie erhalten unter Umständen weniger zurück.

Der Gesamtrisikoindikator hilft Ihnen, das mit diesem Produkt verbundene Risiko im Vergleich zu anderen Produkten einzuschätzen. Er zeigt, wie hoch die Wahrscheinlichkeit ist, dass Sie bei diesem Produkt Geld verlieren, weil sich die Märkte in einer bestimmten Weise entwickeln oder wir nicht in der Lage sind, Sie auszubezahlen. Wir haben dieses Produkt auf einer Skala von 1 bis 7 in die Risikoklasse 1 eingestuft, wobei 1 der niedrigsten Risikoklasse entspricht. Das Risiko potenzieller Verluste aus der künftigen Wertentwicklung wird als sehr niedrig eingestuft. Bei ungünstigen Marktbedingungen ist es äußerst unwahrscheinlich, dass unsere Fähigkeit beeinträchtigt wird, Sie auszusahlen.

Dieses Produkt beinhaltet keinen Schutz vor künftigen Marktentwicklungen, sodass Sie das angelegte Kapital ganz oder teilweise verlieren könnten.

Performance-Szenarien

In den angeführten Zahlen sind sämtliche Kosten des Produkts selbst enthalten. Unberücksichtigt ist auch Ihre persönliche steuerliche Situation, die sich ebenfalls auf den am Ende erzielten Betrag auswirken kann.

Was Sie bei diesem Produkt am Ende herausbekommen, hängt von der künftigen Marktentwicklung ab. Die künftige Marktentwicklung ist ungewiss und lässt sich nicht mit Bestimmtheit vorhersagen.

Das dargestellte pessimistische, mittlere und optimistische Szenario veranschaulichen die schlechteste, durchschnittliche und beste Wertentwicklung des Produkts in den letzten 10 Jahren. Die Märkte könnten sich künftig völlig anders entwickeln.

Spezifische Informationen über Anlageoptionen

Nachfolgend bezeichnet der Begriff Produkt den Fonds bzw. die Anlageoption des Versicherungsprodukts, welches Sie als Kunde kaufen. Die nachfolgenden Informationen und Werte beziehen sich ausschließlich auf den jeweiligen angegebenen Fonds bzw. die jeweilige Anlageoption.

Empfohlene Haltedauer: 3 Monate Anlagebeispiel: 10.000 EUR		Wenn Sie nach 3 Monaten aussteigen
Szenarien		
Minimum	Es gibt keine garantierte Mindestrendite. Sie könnten Ihre Anlage ganz oder teilweise verlieren.	
Stressszenario ¹⁾	Was Sie am Ende nach Abzug der Kosten herausbekommen könnten	9.960 EUR
	Prozentuale Rendite	-0,4 %
Pessimistisches Szenario ²⁾	Was Sie am Ende nach Abzug der Kosten herausbekommen könnten	9.970 EUR
	Prozentuale Rendite	-0,3 %
Mittleres Szenario ³⁾	Was Sie am Ende nach Abzug der Kosten herausbekommen könnten	9.990 EUR
	Prozentuale Rendite	-0,1 %
Optimistisches Szenario ⁴⁾	Was Sie am Ende nach Abzug der Kosten herausbekommen könnten	10.100 EUR
	Prozentuale Rendite	1,0 %

Die Performance-Angaben beziehen sich ausschließlich auf die Anlageoption, nicht aber auf das gesamte Versicherungsanlageprodukt. Bitte berücksichtigen Sie, dass sich die empfohlene Haltedauer der Anlageoption von der empfohlenen Haltedauer des Versicherungsanlageprodukts unterscheiden kann.

¹⁾ Das Stressszenario zeigt, was Sie unter extremen Marktbedingungen zurückbekommen könnten.
²⁾ Diese Art von Szenario ergab sich bei einer Anlage in den Fonds zwischen Januar 2020 - April 2020.
³⁾ Diese Art von Szenario ergab sich bei einer Anlage in den Fonds zwischen Mai 2018 - August 2018.
⁴⁾ Diese Art von Szenario ergab sich bei einer Anlage in den Fonds zwischen Mai 2024 - August 2024.

Welche Kosten entstehen?

Die Person, die Ihnen dieses Produkt verkauft oder Sie dazu berät, kann Ihnen weitere Kosten berechnen. Sollte dies der Fall sein, teilt diese Person Ihnen diese Kosten mit und legt dar, wie sich diese Kosten auf Ihre Anlage auswirken werden.

Kosten im Zeitverlauf

In den Tabellen werden Beträge dargestellt, die zur Deckung verschiedener Kostenarten von Ihrer Anlage entnommen werden. Diese Beträge hängen davon ab, wie viel Sie anlegen, wie lange Sie das Produkt halten und wie gut sich das Produkt entwickelt. Die hier dargestellten Beträge veranschaulichen einen beispielhaften Anlagebetrag und verschiedene mögliche Anlagezeiträume.

- Wir haben folgende Annahme zugrunde gelegt:
- Sie würden den angelegten Betrag zurückerhalten (0 % Jahresrendite).
 - 10.000 EUR werden angelegt

	Wenn Sie nach 3 Monaten aussteigen
Kosten insgesamt	7 EUR
Auswirkungen der Kosten (*)	0,1 %

(*) Diese Angaben veranschaulichen die Auswirkungen der Kosten bei einer Haltedauer von weniger als einem Jahr. Dieser Prozentsatz kann nicht direkt mit den Zahlen für die Auswirkungen der Kosten bei anderen PRIIPs verglichen werden.

Zusammensetzung der Kosten

Einmalige Kosten bei Einstieg oder Ausstieg		Wenn Sie nach 3 Monaten aussteigen
Einstiegskosten	Auswirkung der Kosten, die Sie zahlen müssen, wenn Sie Ihre Anlage tätigen. Die Kosten für den Vertrieb Ihres Produkts sind darin begriffen.	0 EUR
Ausstiegskosten	Wir berechnen keine Ausstiegsgebühr für dieses Produkt.	0 EUR
Laufende Kosten		
Verwaltungsgebühren und sonstige Verwaltungs- oder Betriebskosten	0,24 % des Werts Ihrer Anlage pro Jahr. Hierbei handelt es sich um eine Schätzung auf der Grundlage der tatsächlichen Kosten des letzten Jahres.	6 EUR
Transaktionskosten	0,06 % des Werts Ihrer Anlage pro Jahr. Hierbei handelt es sich um eine Schätzung der Kosten, die anfallen, wenn wir die zugrunde liegenden Anlagen für das Produkt kaufen oder verkaufen. Der tatsächliche Betrag hängt davon ab, wie viel wir kaufen und verkaufen.	1 EUR
Zusätzliche Kosten unter bestimmten Bedingungen		
Erfolgsgebühren und Carried Interest	Für dieses Produkt wird keine Erfolgsgebühr berechnet.	0 EUR

Durch die Einbettung der Anlageoption in das Versicherungsprodukt kommen weitere Kosten hinzu. Diese Kosten sind nicht in diesem Dokument der spezifischen Informationen der Anlageoption aufgeführt. Die dargestellte Kostentabelle ist für die empfohlene Haltedauer der Anlageoption berechnet. Die aufgeführten Kosten fallen jedoch für die gesamte Laufzeit des Versicherungsanlageproduktes an.

Sonstige zweckdienliche Angaben

Die frühere Wertentwicklung für 0 Jahre ist unter zu finden.